

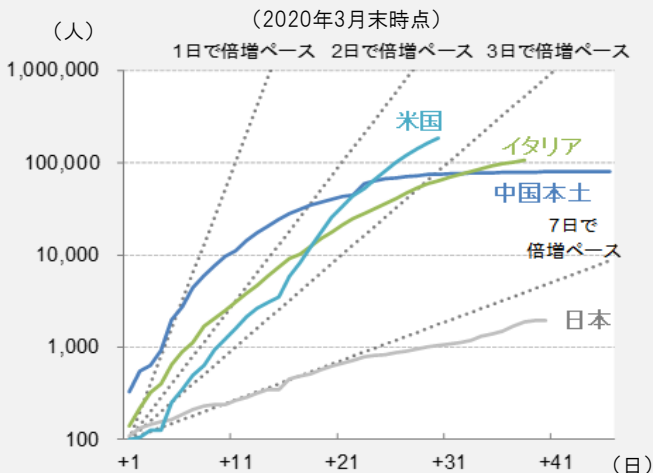
レッジ・メイソン・アセット・マネジメントからのお知らせ

平素は格別のご高配を賜り、厚く御礼申し上げます。新型コロナウイルスの世界的な拡大に対する懸念から不安定な相場が続く中、弊社ファンドにつきましても基準価額が大きく変動しておりますので、各ファンドの市場動向および運用概況についてお伝えします。

新型コロナウイルス感染拡大による景気減速懸念が高まる中、 各国の景気刺激策に注目が集まる

- 新型コロナウイルスの感染者は欧米を中心に急速に増加しており、市場の不透明感を高めています。一方で、感染者数の増加ペースが鈍化に転じている国も見られます。
- 感染拡大による世界的な景気減速懸念に対して、世界各国の政府・当局は金融政策と財政政策を総動員した政策対応を打ち出す方針を示しています。

【各国の新型コロナウイルスの累積感染者数 (100人に到達以降の推移)】



【足元で発表された主要国の主な経済対策】

国	日時	内容
米国	3月15日	米連邦準備制度理事会(FRB)が 1.0%の大幅利下げ と 量的緩和の再開 (計7,000億米ドルの債券購入)を決定。
	3月27日	トランプ大統領は「家計への現金給付」や「中小企業の給与補填」を中心とした 2兆ドルの新型コロナウイルス経済対策法案 に署名。
豪州	3月19日	豪州準備銀行(RBA)は 0.25%の利下げ と国債買い入れによる 量的緩和策 を決定。
	3月30日	雇用維持のため 1,300億豪ドルの賃金補助金政策 を公表。2週間毎に一人当たり約10万円を推定約600万の労働者に最大6か月支給。これにより、政府による 財政刺激策はトータルで3,324億豪ドル(GDP比16.7%、約21.6兆円) に達する。(注)換算為替レート:1豪ドル=65円
日本	3月16日	日銀は ETF買い入れ目標額を年間6兆円から約12兆円に引き上げ 。
中国	3月3日	企業負担の 年金や失業保険などの負担を5100億人民元(7兆9000億円)を軽減 する対策を公表。
	3月16日	零細企業や民間企業の資金繰りを支援するために、 預金準備率を0.5%~1.0%引き下げ 。

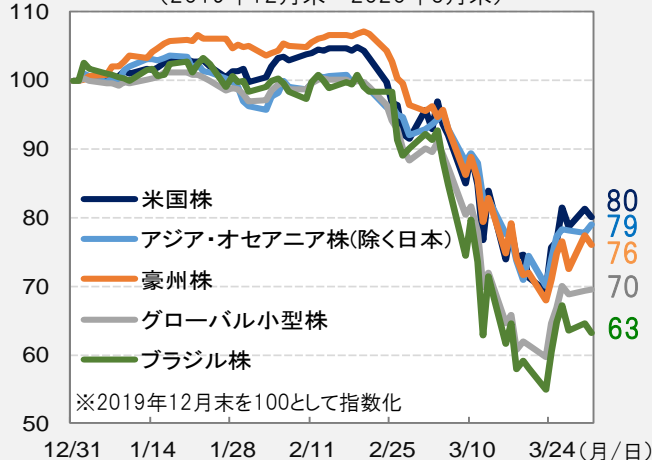
(出所)各種報道

各国の株式・為替市場は、年初来で大きく変動

- 世界各国の株式市場は、新型コロナウイルスの感染拡大による懸念から急落しましたが、足元は各国の金融・財政政策に対する期待感から反発しています。
- 対円の為替市場は米ドルやユーロは底堅く推移しているのに対して、豪ドルやブラジルレアルは下値模索の展開が続いています。

【年初来の各株式指数の推移】

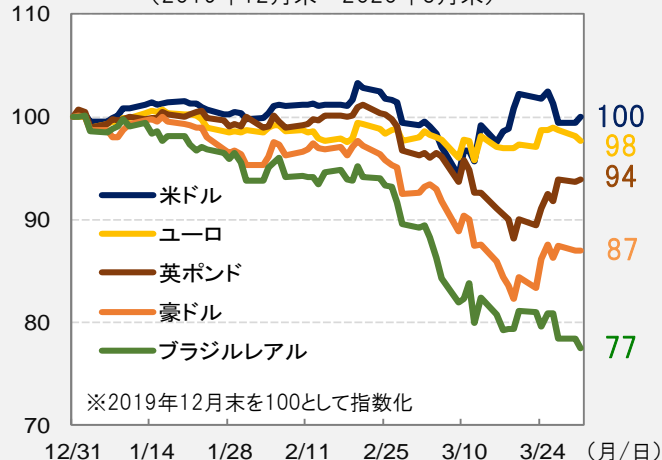
(2019年12月末~2020年3月末)



(出所)ブルームバーグ ※米国株:SP500指数、アジア・オセアニア株(除く日本):MSCI ACアジア・パシフィック指数(除く日本)米ドルベース、豪州株:ASX200指数、グローバル小型株:MSCI ACWI 小型株指数 米ドルベース、ブラジル株:ボベスバ指数

【年初来の各通貨(対円)の推移】

(2019年12月末~2020年3月末)



(出所)ブルームバーグ

弊社ファンドの基準価額(分配金込み)の騰落率

ファンド名	2020年3月31日時点 基準価額	基準価額(分配金込み) 騰落率	
		1か月	3か月
LM・ブラジル高配当株ファンド(毎月分配型)	1,969円	▲37.0%	▲49.6%
LM・オーストラリア高配当株ファンド(毎月分配型)	4,492円	▲31.8%	▲38.5%
LM・オーストラリア高配当株ファンド(年2回決算型)	8,521円	▲32.2%	▲38.9%
LM・オーストラリア高配当株ファンド(為替ヘッジあり)(毎月分配型)	7,568円	▲23.9%	▲27.2%
LM・オーストラリア高配当株ファンド(為替ヘッジあり)(年2回決算型)	7,851円	▲24.1%	▲27.4%
LM・豪州インカム資産ファンド(毎月分配型)	5,885円	▲37.4%	▲41.6%
LM・豪州インカム資産ファンド(年2回決算型)	7,160円	▲37.5%	▲41.7%
LM・アメリカ高配当株ファンド(毎月分配型)	6,539円	▲19.9%	▲28.0%
LM・アメリカ高配当株ファンド(年2回決算型)	11,841円	▲19.9%	▲28.0%
LM・アメリカ高配当株ファンド(3ヵ月決算型)	7,006円	▲19.9%	▲28.0%
LM・アメリカ高配当株ファンド(為替ヘッジあり)(毎月分配型)	8,191円	▲18.6%	▲27.1%
LM・アメリカ高配当株ファンド(為替ヘッジあり)(年2回決算型)	8,366円	▲18.6%	▲27.0%
LM・グローバル・プレミア小型株ファンド(年1回決算型)	8,542円	▲22.1%	▲30.2%
LM・グローバル・プレミア小型株ファンド(年2回決算型)	7,798円	▲22.1%	▲30.2%
LM・アジア・オセアニア・インカム資産ファンド(毎月分配型)	7,326円	▲24.8%	▲29.5%
LM・アジア・オセアニア・インカム資産ファンド(3ヵ月決算型)	7,229円	▲24.8%	▲29.5%
LM・アジア・オセアニア・インカム資産ファンド(年2回決算型)	7,795円	▲24.9%	▲29.6%

※上記は、過去の実績を示したものであり、将来の成果を保証するものではありません。基準価額は信託報酬控除後のものです。
 ※分配金込みの基準価額は、税引前分配金を再投資(複利運用)したと仮定して、委託会社が算出したものです。
 ※分配金については、運用状況によって分配金額が変わる場合、又は分配金が支払われない場合があります。

以上

投資信託にかかる手数料等およびリスク

【投資信託に係るリスクについて】

投資信託は、主に国内外の株式や公社債等の値動きのある証券を投資対象とし投資元本が保証されていないため、当該資産の市場における取引価格の変動や為替の変動等により投資一単位当たりの価値が変動します。投資者の皆様は投資元本は保証されているものではなく、基準価額の下落により、損失を被り、投資元本を割り込むことがあります。当ファンドの信託財産に生じた利益および損失は、すべて投資者の皆様へ帰属します。

又、投資信託は、個別の投資信託毎に投資対象資産の種類や投資制限、取引市場、投資対象国等が異なることから、リスクの内容や性質が異なりますので、ご投資に当たっては目論見書や契約締結前交付書面をよくご覧下さい。

【投資信託に係る費用について】

ご投資頂くお客様には以下の費用をご負担いただきます。

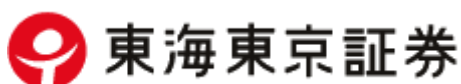
申込時に直接ご負担いただく費用 …… 申込手数料 上限**3.85%**(**税抜3.50%**)

投資信託の保有期間中に間接的にご負担いただく費用 …… 信託報酬 上限**1.947%**(**税抜1.77%**)

その他費用 …… 上記以外に保有期間等に応じてご負担頂く費用があります。目論見書、契約締結前交付書面等でご確認下さい

《ご注意》

上記に記載しているリスクや費用項目につきましては、一般的な投資信託を想定しております。費用の料率につきましては、弊社が設定する公募投資信託が徴収するそれぞれの費用のうち、最高の料率を記載しております。投資信託に係るリスクや費用は、それぞれの投資信託により異なりますので、ご投資をされる際には、事前によく目論見書や契約締結前交付書面をご覧下さい。



商号:東海東京証券株式会社
金融商品取引業者 東海財務局長(金商)第140号
加入協会:日本証券業協会、一般社団法人金融先物取引業協会、
一般社団法人第二種金融商品取引業協会

設定・運用は

レグ・メイソン・アセット・マネジメント

商号:レグ・メイソン・アセット・マネジメント株式会社
金融商品取引業者:関東財務局長(金商)第417号
加入協会:一般社団法人投資信託協会、一般社団法人日本投資顧問業協会