

東海東京証券 オンライントレード ログインガイド

《初回お取引の流れ》



東海東京証券

オンライントレードご利用の準備

STEP 1 同封のID・パスワードでログイン P2

STEP 2 パスキーの登録 P3

STEP 3 パスワードの変更 P4

～以降はお客様の登録状況により必要に応じてお手続きをお願いいたします。～

STEP 4 Eメールアドレスの登録 P7

STEP 5 電子交付等の同意確認 P10

STEP 6 電子交付サービスのお申込み P12

ご用意ください。

同封の「ID・パスワードのご案内」(ログインID・初期ログインパスワード・初期取引パスワード)をお手元にご用意いただき、STEP1からSTEP6まで順にお手続きをお願いします。

ID・パスワードのご案内

お取扱店番号	: 505
お客様の口座番号	: 1234567
ログインID	: typaa0w (ティー ワイ ピー エー エー 0 ダブルユー)
初期ログインパスワード	: ithhu76x (アイ ティー エイチ エイチ ユー 76 エックス)
初期取引パスワード	: aamw 4 (エー エー エム ダブルユ 4)

■ログインID

同封の「ログインID」はお客様固有のIDとなります。

■ログインパスワード・取引パスワード

同封の「ログインパスワード」「取引パスワード」は、初期設定のパスワードとなりますので、いずれも変更していただく必要があります。

オンライントレードのご利用には、「ログインID」と「ログインパスワード」「取引パスワード」が必要となります。ログインIDと変更後のパスワードはお客様で大切に管理してください。

推奨環境

オンライントレードやホームページをご利用いただくにあたり、最新の推奨環境を当社ホームページにてご確認ください。

推奨環境はオンライントレード(パソコン取引/スマートフォン取引)やホームページ等により異なります。

推奨環境はこちら



同封のID・パスワードで ログイン

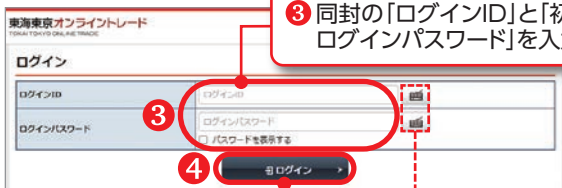
同封の「ログインID」と「初期ログインパスワード」を入力してログインしてください。



① 当社ホームページのトップ画面上部にある「オンライントレードログイン」ボタンをクリック。

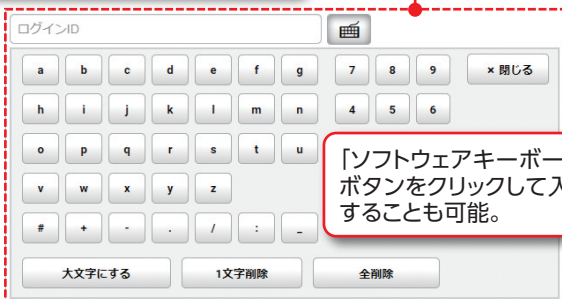


② オンライントレードページ内の「ログイン」ボタンをクリック。



③ 同封の「ログインID」と「初期ログインパスワード」を入力。

④ 「ログイン」ボタンをクリック。



「ソフトウェアキーボード」ボタンをクリックして入力することも可能。

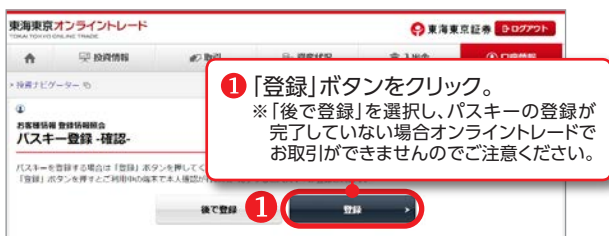
パスキーの登録

オンライントレードでお取引いただくには、パスキーのご登録が必要となります。

※操作されている端末でパスキーが登録されますのでご注意ください。

※「株式取引アプリ」ではパスキーの登録はできません。

1. パスキーの登録



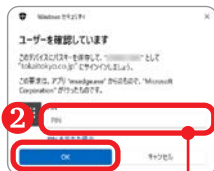
【iPhone画面の例】



【Android画面の例】



【パソコン(Windows)画面の例】



2 お使いのスマートフォンやパソコンでお客様が設定されている認証方式（顔認証や指紋認証、PINコードなど）でサインインを行ってください。

※端末の設定やOSのバージョンにより表示内容が異なることがあります。



3 【パスキー登録受付】画面が表示されます。「次へ」ボタンをクリック。

パスワードの変更

同封の「初期ログインパスワード」と「初期取引パスワード」は初期設定のパスワードとなりますので、いずれも変更していただく必要があります。

初期ログインパスワード→初期取引パスワードの順に変更をお願いします。※「株式取引アプリ」ではパスワードの変更はできません。

！パスワードの設定について

- ・パスワードの変更には必ず英字（アルファベット）と数字を組み合わせて8桁以上で設定してください。英字・数字とも半角でご入力ください。大文字・小文字も区別してください。半角記号（「#」「+」「-」「/」「:」「_」）も使用可能です。
- ・ログインIDと同じ文字列は使用できません。
- ・「ログインパスワード」と「取引パスワード」が同一となるパスワードは使用できません。

1. 初期ログインパスワードの変更

「初期ログインパスワード変更」と表示されていることをご確認ください。

- ① 同封の「初期ログインパスワード」を入力。
- ② お客様が新たに設定する「ログインパスワード」を2回入力。
- ③ 「変更」ボタンをクリック。

- ④ 【変更受付完了】画面が表示されます。「次へ」ボタンをクリック。

2. 初期取引パスワードの変更

「初期ログインパスワード変更」と表示されていることをご確認ください。

- 1 同封の「初期取引パスワード」を入力。
- 2 お客様が新たに設定する「取引パスワード」を2回入力。
- 3 「変更」ボタンをクリック。

- 4 【変更受付完了】画面が表示されます。「次へ」ボタンをクリック。

「秘密の質問・回答」の登録画面が表示されます。

「秘密の質問・回答」はWEBによるパスワードの再設定や再発行を行う際に使用します。

「秘密の質問・回答」のご登録はお客様の任意となります。登録されない場合は、「後で登録」ボタンをクリックしてください。ログイン後、「口座情報」>「登録情報照会」から随時登録・変更いただけます。

お客様しか知りえない「質問」と「回答」をあらかじめ3セットご登録ください。

お客様へのお知らせ・注意喚起等のご案内がある場合、
「お客様への重要なご連絡」画面が表示されます。

お知らせを確認し次へお進みください。



インターネット(かんたんダイレクトサービス)にて
口座開設されたお客様

STEP5 [電子交付等の同意確認] へ
お進みください(10ページへ)

お取引店(あんしん総合サービス)にて
口座開設されたお客様

東海東京オンライントレード
TOKAI MITSUBISHI ONLINE TRADE

東海東京証券 ログイン

投資情報 取引 資産状況 金入出金 口座情報

投資ナビゲーター ロボアドバイザー 株価情報売買通簿ツール

123-456789
③ YYYY/MM/DD

買付可能額	20,000,000,000円	出金可能額	20,000,000,000円	新規借付可能額	20,000,000,000円
借付利率		※ NISA借付利率		【2015年】1,000,000円	

トップ

トップページ画面が表示されます。

STEP4 [Eメールアドレスの登録] へ
お進みください。(7ページへ)

！ご注意ください！

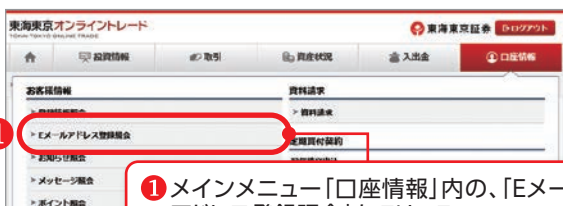
- ・パスキーを登録後、再度ログインする場合は「パスキーでログイン」ボタンよりログインしてください。ログインIDおよびパスワードの入力によるログインはできません。
- ・パスキーを登録されていない場合はログインIDおよびパスワードの入力と追加認証でログインができますが、お取引等の機能を制限しております。STEP2に従い、パスキー登録を行ってください。
- ・変更後のパスワードはお客様で大切に管理してください。
- ・パスワードを失念された場合は、再設定や再発行のお手続きが必要となります。パスワードの再設定や再発行はオンライントレードのログイン画面から行うこともできます。

STEP 4

Eメールアドレスの登録

Eメールアドレスを登録されていないお客様は以下の手順に沿ってお手続きをお願いします。既に登録されているお客様はSTEP5へお進みください。

※オンライントレードをご利用いただくにはEメールアドレスのご登録が必要です。
※必ずご自身のメールアドレスをご用意ください。ご家族等であっても、お一人ずつそれぞれ別のメールアドレスをご登録ください。



東海東京オンライントレード

東海東京証券 ログアウト

ホーム 投資情報 取引 資産状況 金入出金 口座情報

投資ナビゲーター ロボアドバイザー

お客情報 Eメールアドレス登録照会
Eメールアドレス登録-確認-

YYYY/MM/DD

メールアドレス1 xxxxx@xxx.com

⑤ Eメールアドレス（代表）は当社からお客様へのご連絡、電子交付サービス利用に際して重要電子交付経路通知をするためのメールアドレスとなります。
⑥ メールアドレスは必ずご自身のメールアドレスを入力してください。ご家族等で共有されているメールアドレスは登録できません。
上記の内容でよろしければ、「取引パスワード」を入力し「仮登録」ボタンをクリックしてください。

取引パスワード

仮登録

- ⑤ 入力内容をご確認後、「取引パスワード」を入力。
⑥ 「仮登録」ボタンをクリック。仮登録が完了します。

ご登録したEメールアドレスにメールが届きます。

メールに記載された認証キー（4桁の数字）をご確認ください。

本メールはお客様が仮登録いただきましたメールアドレスの到着を確認するために自動送信しております。
お客さまの本登録用の認証キーは次の番号になります。
東海東京証券オンライントレードへのログイン、メールアドレスの本登録を行ってください。

認証キー（半角数字）

※メールは迷惑メールに振り分けられる場合があります。

※当社からのメールは、ドメイン[tokaitokyo.co.jp]のアドレスで送信しています。

東海東京オンライントレード

東海東京証券 ログアウト

ホーム 投資情報 取引 資産状況 金入出金 口座情報

投資ナビゲーター ロボアドバイザー

お客情報 Eメールアドレス登録照会
Eメールアドレス登録照会

メール通知サービス登録状況

メールアドレス1 [PC]

メールアドレス1	xxxx@xxx.com	⑦ 本登録
国内株式送付通知	通知しない	設定変更
ログイン通知	通知しない	

- ⑦ 「本登録」ボタンをクリック。

東海東京オンライントレード
TOHAI TOKYO ONLINE TRADE

東海東京証券 ログアウト

合 投資情報 取引 資産状況 入出金 口座情報

投資ナビゲーター ロボアドバイザー

お名前情報 Eメールアドレス登録照会
Eメールアドレス認証 -入力-

下記のメールアドレスにご適用させていただいた「認証キー」を入力し、「本登録」ボタンを押してください。

メールアドレス	xxxx@xxx.com
認証キー	認証キー

中止 本登録

- ⑧ 仮登録後にメールで送られてきた認証キーを入力。
⑨ 「本登録」ボタンをクリック。

東海東京オンライントレード
TOHAI TOKYO ONLINE TRADE

東海東京証券 ログアウト

合 投資情報 取引 資産状況 入出金 口座情報

投資ナビゲーター ロボアドバイザー

お名前情報 Eメールアドレス登録照会
Eメールアドレス登録 -受付-

下記の内容で新規メールアドレス登録を受け付けました。
ご登録いただいたメールアドレスに「認証キー」をお送りいたしましたので、メールアドレス

メールアドレス	xxxx@xxx.com
---------	--------------

メールアドレス登録照会へ

Eメールアドレスの登録
が完了しました。

一度ログアウトし、再度ログインしてください。

東海東京証券 ログアウト

資産状況 入出金 口座情報

画面右上の「ログアウト」ボタンからログアウトし、
「ログイン画面」へ進みます。

東海東京オンライントレード
TOHAI TOKYO ONLINE TRADE

ログイン

ログインID	ログインID
ログインパスワード	ログインパスワード

パスワードを記憶する

ログイン

パスワードでログイン

「ログインID」と「ログインパスワード」は入力せず、「パスワードでログイン」ボタンをクリックし、端末に表示された画面の案内に従って認証を行いログインしてください。
※STEP2で「後で登録」を選択された場合は「ログインID」と「ログインパスワード」を入力し、追加認証を行いログインします。

電子交付等の同意確認

目論見書等をオンライントレード上で電子交付することについて、既にご同意いただいているお客様は、本画面は表示されません。STEP6へお進みください。

① 「重要なお知らせ」画面が表示されます。「同意確認」ボタンをクリック。

② 別画面で書面が表示されます。表示された内容をご確認後、「同意する」ボタンをクリック。

同意済みのボックスはグレーとなります。

③ 「次へ」ボタンをクリック。



トップページ画面が表示され、「資産状況」や「取引」「投資情報」等がご利用いただけます。

「取引報告書等電子交付サービス」が未登録のお客様

「取引報告書等電子交付サービス」は、書面郵送に代えてオンライントレード上で「取引報告書」や「取引残高報告書」等をご確認いただけるサービスです。

**STEP6 [電子交付サービスのお申込み]へ
お進みください(12ページへ)**

STEP 6

電子交付サービスのお申込み

「電子交付サービス利用状況」が「未契約」のお客様のみ以下の手順に沿ってお手続きをお願いします。





- 5 取引パスワードを入力。
6 「申込」ボタンをクリック。



電子交付サービスのお申込みが完了しました。

【電子交付サービスご利用方法】

メインメニュー「口座情報」内の、「電子交付サービス (取引報告書等)」をクリック。
お客様の「取引報告書」や「特定口座年間取引報告書」等をご確認いただけます。

お取引前のご確認事項

取引資金のご入金

買付概算金分の資金が口座に必要となります。お取引前にご入金ください。

お客様専用のご入金銀行口座

銀行名	三菱UFJ銀行(銀行コード0005)
支店名	東海東京証券 振込支店(店番コード899)
預金種別	普通預金
口座番号	7桁のお客様コード(口座番号)
受取人	東海東京証券株式会社

※「東海東京カード」をご利用のお客様は提携金融機関のATMからご入金いただけます。

お取扱い商品

国内株式(一部お取扱いできない銘柄があります。)

国内投資信託* 国内債券* 外国投資信託* 外国債券*

*オンライントレード取扱い銘柄のみ

お取引時間

国内株式

	0:00	2:00	6:00	15:30	16:00	24:00
【平日】	翌営業日 予約注文		当日分注文※		翌営業日 予約注文	
【土・日・祝】	翌営業日 予約注文				翌営業日 予約注文	

※6:00~8:00(福証、札証は8:30)、11:30~12:05(福証、札証は12:15)は取引所が受付時間外のため、訂正・取消については受付時間開始後にご確認ください。※平日、当日分のご注文は、各取引所終了までの発注となります。

国内投資信託

	0:00	2:00	6:00	15:30	24:00
【平日】	翌営業日 予約注文		当日分注文※		翌営業日 予約注文
【土・日・祝】	翌営業日 予約注文				翌営業日 予約注文

※銘柄により当日注文の締切時刻が異なりますので、事前に必ずご確認ください。※海外休日の場合は、翌営業日の予約注文となります。

国内債券(募集・売出)

	0:00	2:00	6:00	19:00	24:00
【平日】	翌営業日 予約注文		当日分注文※		翌営業日 予約注文
【土・日・祝】	翌営業日 予約注文				翌営業日 予約注文

※当日に発注した注文は、即日約定となります。(ただし、6:00~7:30までの発注の場合は、7:30頃に約定となります。)

外国投資信託

	0:00	2:00	6:00	15:00	24:00
【平日】	翌営業日 予約注文		当日分注文※		翌営業日 予約注文
【土・日・祝】	翌営業日 予約注文				翌営業日 予約注文

※外貨建MMFは14時までとなります。銘柄によりお取引開始時刻および当日注文の締切時刻が異なりますので、事前に必ずご確認ください。当日分のご注文でも取引開始時刻までは当日予約注文となります。※海外休日の場合は、翌営業日の予約注文となります。

外国債券

	0:00	2:00	6:00	16:00	24:00
【平日】	翌営業日 予約注文		当日分注文※		翌営業日 予約注文
【土・日・祝】	翌営業日 予約注文				翌営業日 予約注文

※適用為替レートの変更時は注文受付を中断(30分間程度)します。中断時間は目安ですので早まる場合や遅くなる場合もあります。※営業日当日の注文最終時間は16:00ですが銘柄または取引窓口によって延長する場合があります。



東海東京証券ホームページ

<https://www.tokaitokyo.co.jp/>

カスタマーサポートセンター

 **0120-746-104**

受付時間 平日8:00～18:00 土曜日9:00～15:00 ※日曜・祝日・年末年始休み

当社概要

商号等：東海東京証券株式会社 金融商品取引業者 東海財務局長（金商）第140号
加入協会：日本証券業協会、一般社団法人金融先物取引業協会、
一般社団法人第二種金融商品取引業協会、一般社団法人資産運用業協会、
一般社団法人日本STO協会